

# LE NOUVEL ARGENT

MÉDIATEUR ENTRE LE BESOIN ET LA VALEUR DE LA PRESTATION

## CAPACITÉ - TRAVAIL – PRESTATION

LEUR POSITION DANS L'ÉDIFICATION DE LA SOCIÉTÉ

Alexander Caspar

Traduction : François Germani

### 10 premières figures

État au 11 novembre 2022

Institut pour une tri-articulation sociale

Atelier francophone

\*

Adresse en ligne du document, voir :

<http://www.triarticulation.fr/Institut/FG/Articles/2010-01-001%20Caspar.html>



## • IX. Illustrations et tableaux

La séquence des images 1 à 6 a pour sens une aide didactique à saisir en image la formation de la valeur et du prix. Les présentations mettent l'accent sur l'efficacité se déployant de deux principes et non sur la reproduction de l'histoire. Les deux principes agissent toujours ensemble (inversement polaires) et valent comme universels.

Figure 1 : Cette image saisit le moment d'apparition de la formation de la valeur de V I : travail immédiat à la nature = travail corporel au sens de l'économie de peuple. Les sacs représentent le résultat du travail de la production du sol (= V I) et constituent la base de la création de l'argent.

Figure 2 : Cette image saisi le moment d'apparition de la formation de la valeur V II : Organisation du travail corporel = travail spirituel au sens de l'économie de peuple ; émancipation du travail de l'immédiateté dans la fréquentation de la base de nature = formation de capital. Ceux qui ne doivent plus travailler immédiatement à la base de nature doivent, pour permettre leur libération/exemption, être crédités des sacs qui leur sont attribués, dont la production est prise en charge par ceux qui restent dans la production du sol ; les services supplémentaires rendus en rapport aux sacs avancés apparaissent comme des produits industriels.

Figure 3 : Cette image saisi la rationalisation dans l'industrie.

Figure 4 : La formation de la valeur et du prix exprimée en monnaie/argent et représentée par l'unité de compte respectivement quota social (quota social = part de la valeur de la prestation de la personne particulière dans la valeur de la prestation économique totale).

Figure 5 : Cette image montre l'exemption des purs consommateurs dans son effet sur le quota social et sa conséquence sur la structure des prix.

Figure 6 : Avec cette image, nous quittons le mode de représentation illustratif mais schématique pour passer à un mode certes plus abstrait, mais reflétant la dynamique de la réalité. Le schématisme résulte de ce que la création de valeur a été considérée/regardée à partir de la production, dont le côté corporel fournit la mesure pour la compensation de la prestation ; s'il existait seulement du travail corporel, ainsi les prestations devraient être comparées/assimilées en termes de prix. Cette image montre cependant que grâce aux purs consommateurs, il s'agit d'un système ouvert avec des formation libres de prix. Par l'association, reposant sur la connaissance du lien/pendant entre la création de valeur, la création de monnaie et le revenu, une compensation entre les prix conditionnés par les besoins et les prix exigés par la production est atteint au moyen d'un déplacement du travail et du capital.

Figure 7 : La formation de capital à la base de nature.

Les chemins du capital, apparu par l'épargne du travail corporel immédiatement à la base naturelle, comme argent de don ou de prêt : La monnaie/l'argent, mesure nominale pour la valeur de le gain à la nature ou valeur originelle, représente de la monnaie d'achat, medium pour le paiement des prestations matérielles fournies. Ceci se partage sur trois catégories :

- sur les quotas sociaux des producteurs de prestations matérielles (mesure positive de la valeur)

- sur les quotas sociaux des producteurs de prestations spirituelles (mesure négative de la valeur) tout comme des purs consommateurs sous forme d'argent de donation  
- sur l'argent de prêt comme forme de financement des quotas sociaux des producteurs de moyens de production pour la production de prestations matérielles comme aussi spirituelles.

De nos explications ressort que dans chaque quota social se reflète idéalement une proportion des prestations « moyens de production » (voir page 33). Dans le déroulement de leur usure normale survient le financement des besoins d'argent de prêt du secteur fiscal et du secteur des services spirituels par une charge correspondante de tous les quotas sociaux (voir page 93). L'organe de coordination (voir p. 88) soupèse les fluctuations des besoins en crédits/argent de prêt des deux secteurs d'après leurs priorités et, le cas échéant, les soumet à un vote démocratique en ce qui concerne la formation des prix à la suite de déplacements/transferts de production.

#### Figure 8 : L'économie associative en un coup d'œil

##### Prix et revenu

L'ajustement associatif du prix à la valeur d'origine respectivement à la valeur d'obtention à la nature et au revenu d'origine.

Figure 9 : Les membres de l'organisme social respectivement de l'État dans leur pendant avec les trois facteurs de production, maintenant plus sol - travail - capital (ce dernier terme étant déjà un concept dérivé), mais sol - travail - esprit sous la forme d'apparition (ndt : ou phénoménologique) de l'intelligence humaine. Dans le graphique des pages 128/129, l'articulation/le membrement en vie de l'économie, vie de droit et vie de l'esprit est présentée comme émergeant des trois facteurs de production.


Figure 10 : La construction de la société à partir d'une nouvelle conscience, qui se voit comme une association sous l'aspect de la compensation entre les prestations et les besoins de ceux qui se tiennent dans la production matérielle et l'activité spirituelle.

Illustrations Alec Schaerer

# Figure 1

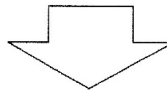
Nous choisissons comme exemple une population de 20 personnes sur leur surface de sol. La moitié n'est pas directement productive, ce sont de purs consommateurs.

Travail corporel au sens d'économie de peuple = travail directement au sol.




**Production originelle**

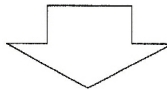
Travail direct au sol (Économie de subsistance)



Les besoins élémentaires sont couverts ; il est produit autant que la communauté consomme.




Substances



Valeurs

pour de purs consommateurs

pour des producteurs



V 1

Masse d'argent

**X**

Création d'argent comme comptabilité des prestations (Remémoration à la production originelle et comme moyen d'échange)

$$1 \text{ UC} = \begin{array}{|c|} \hline \text{Revenu originel} \\ \hline \end{array} \text{ ou } \begin{array}{|c|} \hline \text{Donation} \\ \hline \end{array} = \frac{X}{20} = \text{Unité de calcul/de compte par tête de population}$$


# Figure 2

Nous laissons tout d'abord de côté les 10 purs consommateurs et nous concentrons sur les 10 producteurs, Ils s'organisent conformément à leurs facultés et besoins.

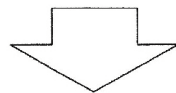
Dans notre exemple 6 travaillent corporellement directement à la terre ; grâce à la rationalisation et - cela agissant simultanément - 4 se tournent à un travail émancipé de la base de nature : ils se consacrent à la fabrication d'une charrue.



## Organisation du travail corporel




Substances




Émancipation du travail de l'immédiateté de la fréquentation de la base de nature = formation de capital

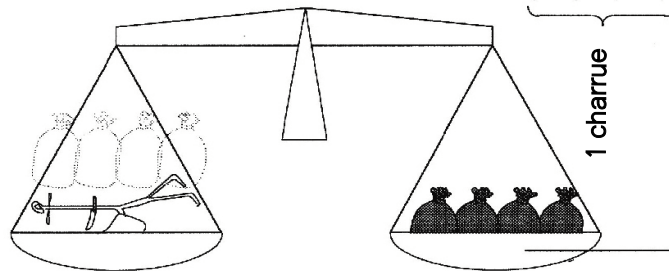
Valeurs



Avance consentie



Valeur



Prestation

Travail épargné

Comparaison de la valeur :

V 2

V 1

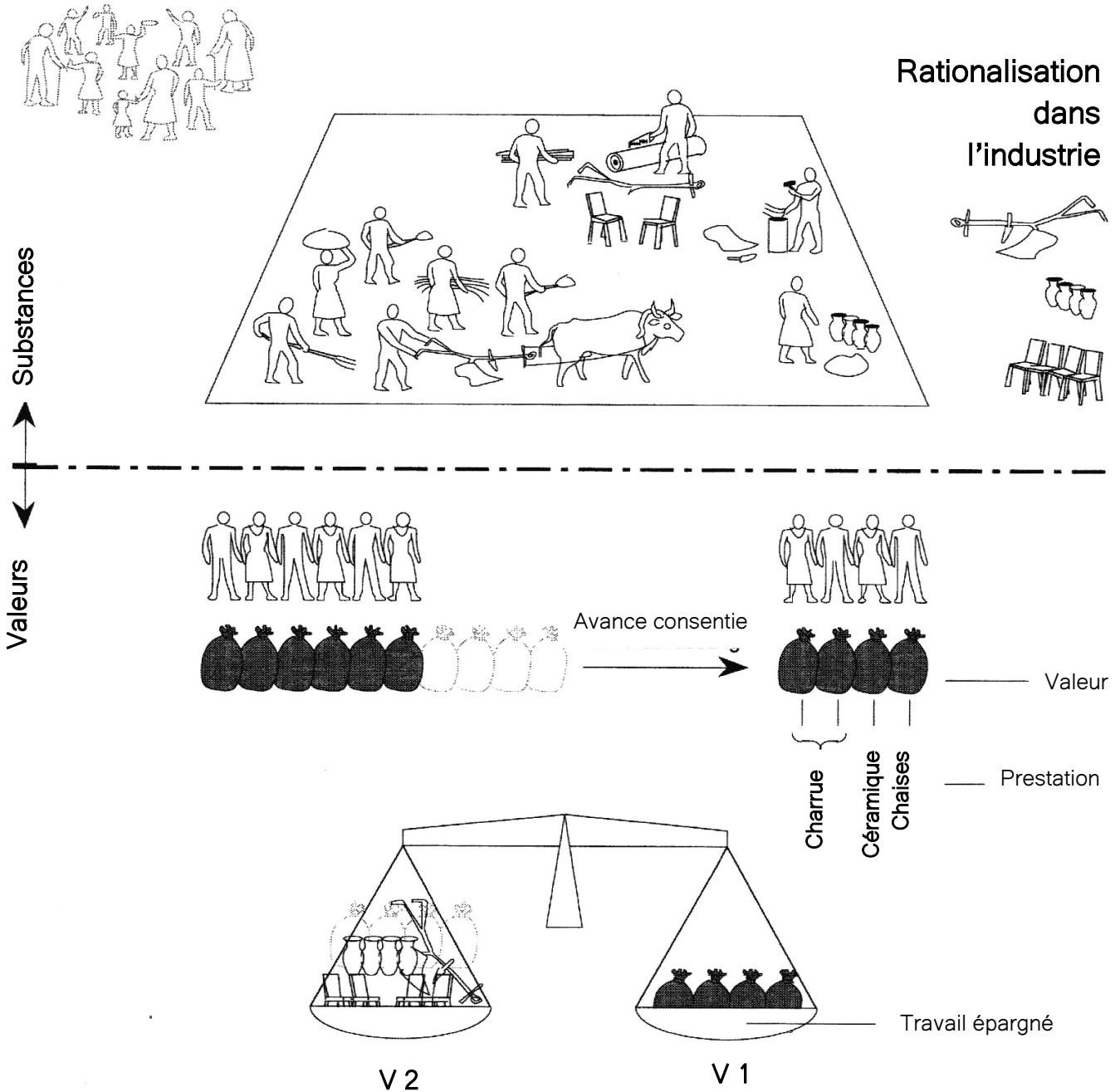
La valeur V 2 se mesure d'après le travail épargné immédiatement à la base de nature.

La valeur de la charrue correspond à 4 homme-unités du rendement du sol.

# Figure 3

La *formation de valeur* est conditionnée par besoin et production ; une mesure n'est pas donnée à la formation de valeur par le besoin, mais bien par la production ( l'UC). La *formation de prix* se donne d'une mise en vis-à-vis de valeur contre valeur.

Dans notre exemple 4 artisans et artisanes produisent ensemble en un cycle de production: 1 charrue, 4 chaises et de la céramique de ménage pour 4 personnes.

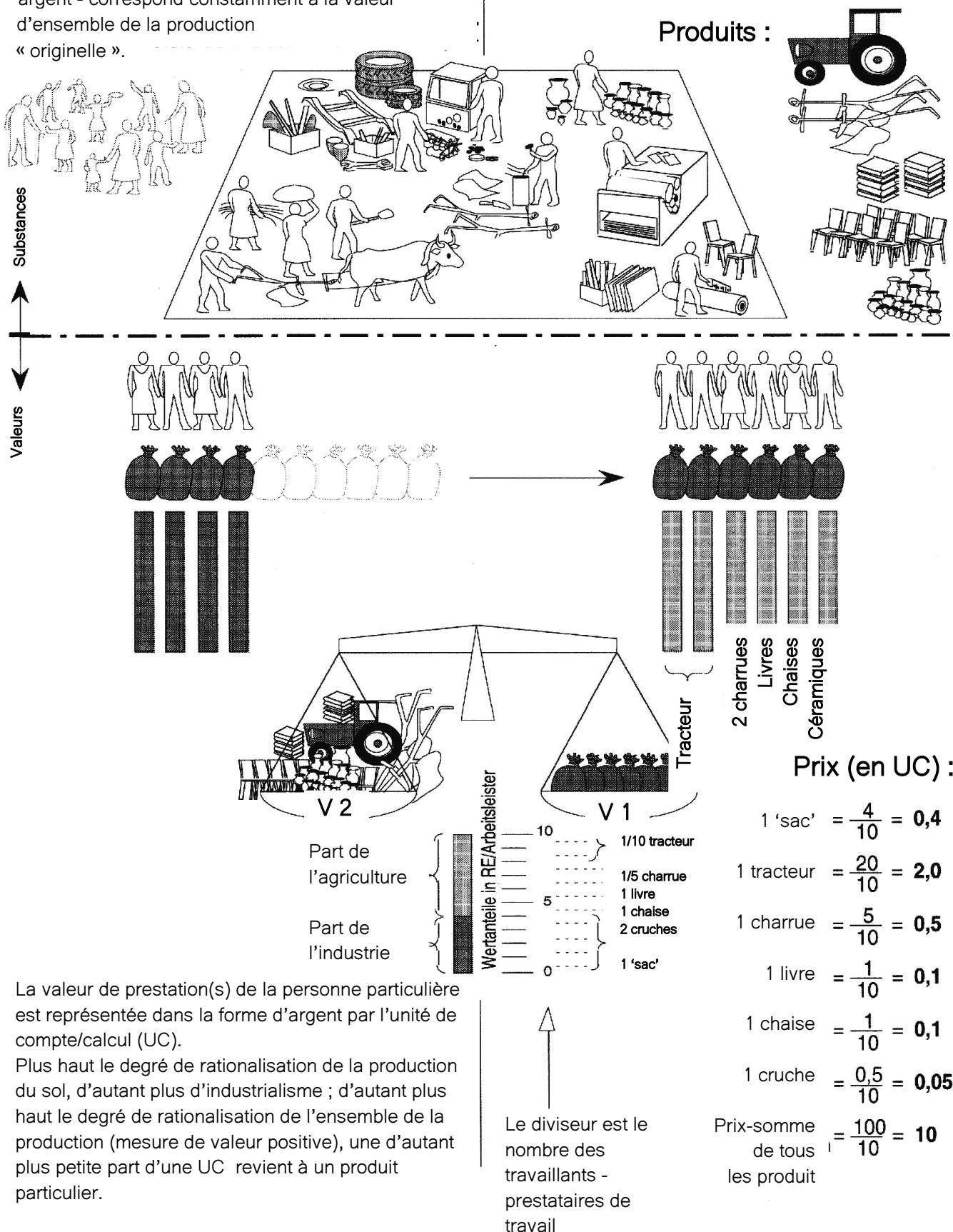


Grace à une rationalisation supplémentaire, la valeur de la charrue correspond maintenant encore à 2 homme-unités.

# Figure 4

Avec un travail spirituel croissant dans le sens d'économie de peuple (c'est-à-dire rationalisation), plus de prestations peuvent être offertes. Par la mise en équivalence de la masse monétaire avec la production « originelle » (toutes deux dépendantes du nombre de la population), la valeur de l'ensemble des prestations - exprimé par mesure de chiffres en argent - correspond constamment à la valeur d'ensemble de la production « originelle ».

Dans notre exemple les 6 artisans et artisanes produisent ensemble en un cycle de production : 1 tracteur, 2 charrues, 10 livres, 10 chaises et 20 cruches pour 10 personnes.

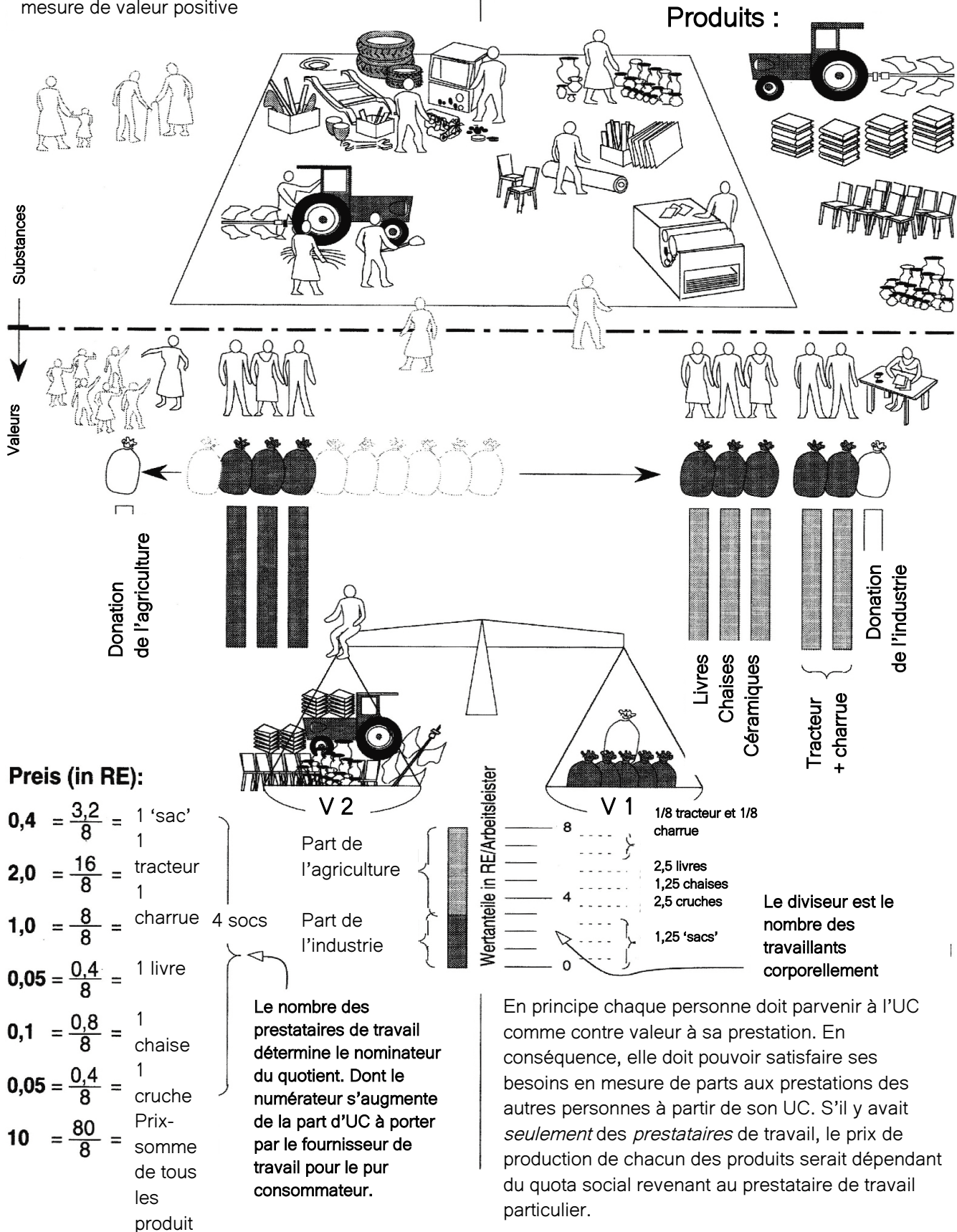


La valeur de prestation(s) de la personne particulière est représentée dans la forme d'argent par l'unité de compte/calcul (UC). Plus haut le degré de rationalisation de la production du sol, d'autant plus d'industrialisme ; d'autant plus haut le degré de rationalisation de l'ensemble de la production (mesure de valeur positive), une d'autant plus petite part d'une UC revient à un produit particulier.

# Figure 5

Par la rationalisation croissante, il devient possible d'exempter aussi des humains dans le sens *non*-d'économie de peuple. Ils sont de *purs consommateurs* : ils ne produisent pas de marchandises, mais *rendent possible* sous circonstances seulement de futures prestations de mesure de valeur positive

Dans notre exemple, 3 personnes sont actives dans l'économie du sol. 5 artisans et artisanes produisent en un cycle de production : 1 tracteur avec charrue, 20 livres, 10 chaises et 20 cruches pour les 10 personnes. - 2 personnes de ces 10 sont exemptées. 4 socs





# Figure 6

## Exemple d'un bilan entre recettes de prestations et revenus, saisis associativement

Dans cette présentation toutes 20 personnes sont de nouveau saisies desquelles a été parlé au début. Chacun des deux signes +- représente un quota social (UC par personne). L'impondérable des encaissements vient de ce que les purs consommateurs sont liés transparents en terme de revenu, mais non liés en terme de débours/dépenses.

| A partir d'un regard économique d'ensemble, la couverture de toutes les 20 personnes a été prévue avec les unités de production correspondantes par l'agriculture, celle-ci vue comme unité | Année 1<br>Situation de départ |                         |                                       |                          |                         |                          | Année 2<br>Possibilité d'une harmonisation |                         |                                      |                          |                         |                          |                         | Année 3<br>Possibilité d'une évolution ultérieure |   |                                      |                          |                          |                          |   |
|---|--------------------------------|-------------------------|---------------------------------------|--------------------------|-------------------------|--------------------------|--|-------------------------|--------------------------------------|--------------------------|-------------------------|--------------------------|-------------------------|---|---|--------------------------------------|--------------------------|--------------------------|--------------------------|---|
|   | Agri culture                   |                         | Industrie et presta-tions de services |                          |                         |                          | Agri culture                               |                         | Industrie et prestations de services |                          |                         |                          |                         | Agri culture                                      |   | Industrie et prestations de services |                          |                          |                          |   |
| Entreprises/exploitations   | A                              | B                       | C                                     | D                        | E                       | F                        | A  | B                       | C                                    | D                        | E                       | F                        | G                       | A   | B | C                                    | D                        | E                        | F                        | G |
| y travaillant en mesure positive de valeur  | +                              | +                       | +                                     | +                        | +                       | +                        | +  | +                       | +                                    | +                        | +                       | +                        | +                       | +   |   | +                                    | +                        | +                        | +                        |   |
| Donations obligatoires /<br>Dépendants d'argent de donation<br>Fisc pension vieillesse, système de formation et de santé ...voir « L'avenir de l'argent » page ???                          | -                              | -                       | -                                     | -                        | -                       | -                        | -  | -                       | -                                    | -                        | -                       | -                        | -                       | -   |   | -                                    | -                        | -                        | -                        |   |
| unités de production installées   | 12                             | 8                       | 12                                    | 15                       | 15                      | 10                       | 12   | 8                       | 20                                   | 15                       | 8                       | 10                       | 8                       | 20  |   | 20                                   | 17                       | 11                       | 20                       |   |
| Prix adopté : comme rapport*<br>décimal   | $\frac{2,1}{7}$<br>0,30        | $\frac{2,1}{7}$<br>0,30 | $\frac{2,33}{7}$<br>0,33              | $\frac{1,82}{7}$<br>0,26 | $\frac{1,4}{7}$<br>0,20 | $\frac{2,17}{7}$<br>0,31 | $\frac{2,4}{8}$<br>0,30                    | $\frac{2,4}{8}$<br>0,30 | $\frac{2}{8}$<br>0,25                | $\frac{1,76}{8}$<br>0,22 | $\frac{2,7}{8}$<br>0,33 | $\frac{1,76}{8}$<br>0,22 | $\frac{0,8}{8}$<br>0,10 | $\frac{1,2}{6}$<br>0,20                           |   | $\frac{1,5}{6}$<br>0,25              | $\frac{1,32}{6}$<br>0,22 | $\frac{1,56}{6}$<br>0,26 | $\frac{1,32}{6}$<br>0,22 |   |
| unités de compte à viser :  | 4                              | 2                       | 3                                     | 5                        | 4                       | 2                        | 3  | 3                       | 4                                    | 3                        | 3                       | 2                        | 2                       | 4   |   | 5                                    | 4                        | 3                        | 4                        |   |
| unités de compte atteintes : trop<br>trop peu   |                                | 0,4                     | 1,0                                   |                          |                         | 1,1                      | 0,6  |                         | 1,0                                  | 0,3                      |                         | 0,2                      |                         |   |   |                                      |                          |                          |                          |   |
|   | 0,4                            |                         |                                       | 1,1                      | 1,0                     |                          |  | 0,6                     |                                      |                          | 0,3                     |                          | 1,2                     |   |   |                                      | 0,26                     | 0,14                     |                          |   |
| <b>Compensation associative possible</b>  |                                |                         |                                       |                          |                         |                          |  |                         |                                      |                          |                         |                          |                         |   |   |                                      |                          |                          |                          |   |
| Transfert de travail  |                                |                         |                                       |                          |                         |                          |  |                         | +                                    |                          | +                       |                          |                         |   |   |                                      |                          |                          |                          |   |
| Reconduction de travail   |                                |                         |                                       |                          |                         |                          |  |                         |                                      | -                        |                         |                          | +                       |   |   |                                      |                          |                          |                          |   |
| Exemption de travail  |                                |                         |                                       |                          |                         |                          |  |                         |                                      |                          |                         |                          |                         |   | + |                                      |                          |                          |                          |   |
| Nouvelle affectation de<br>dépendants de l'argent de donation   |                                |                         |                                       |                          |                         |                          | -  |                         |                                      |                          |                         |                          |                         |   | - |                                      |                          |                          | +                        |   |

\* Chaque fraction représente un rapport de quote-part sociale, un multiple de l'Uc : le dénominateur est déterminé par le nombre de prestataires de travail, il dicte la répartition d'une de chaque Uc dans les parts de valeur avec lesquelles chaque Uc participe idéalement aux autres Uc. Le numérateur contient comme facteur le nombre d'Uc qu'une entreprise peut générer économiquement par le prix d'après les possibilités.

## Formation de capital

Figure 7

Travail corporel et spirituel dans le sens de l'économie de peuple – reconnu comme principes polaires-inverses  
 - par travail corporel organisé par l'intelligence : formation de capital.  
 - Capital : prestation, laquelle rend possible le travail émancipé de la base de nature en mesure de valeur positive et/ou négative

**Entreprises**  
 Agriculture  
 Industrie  
 Prestations de services

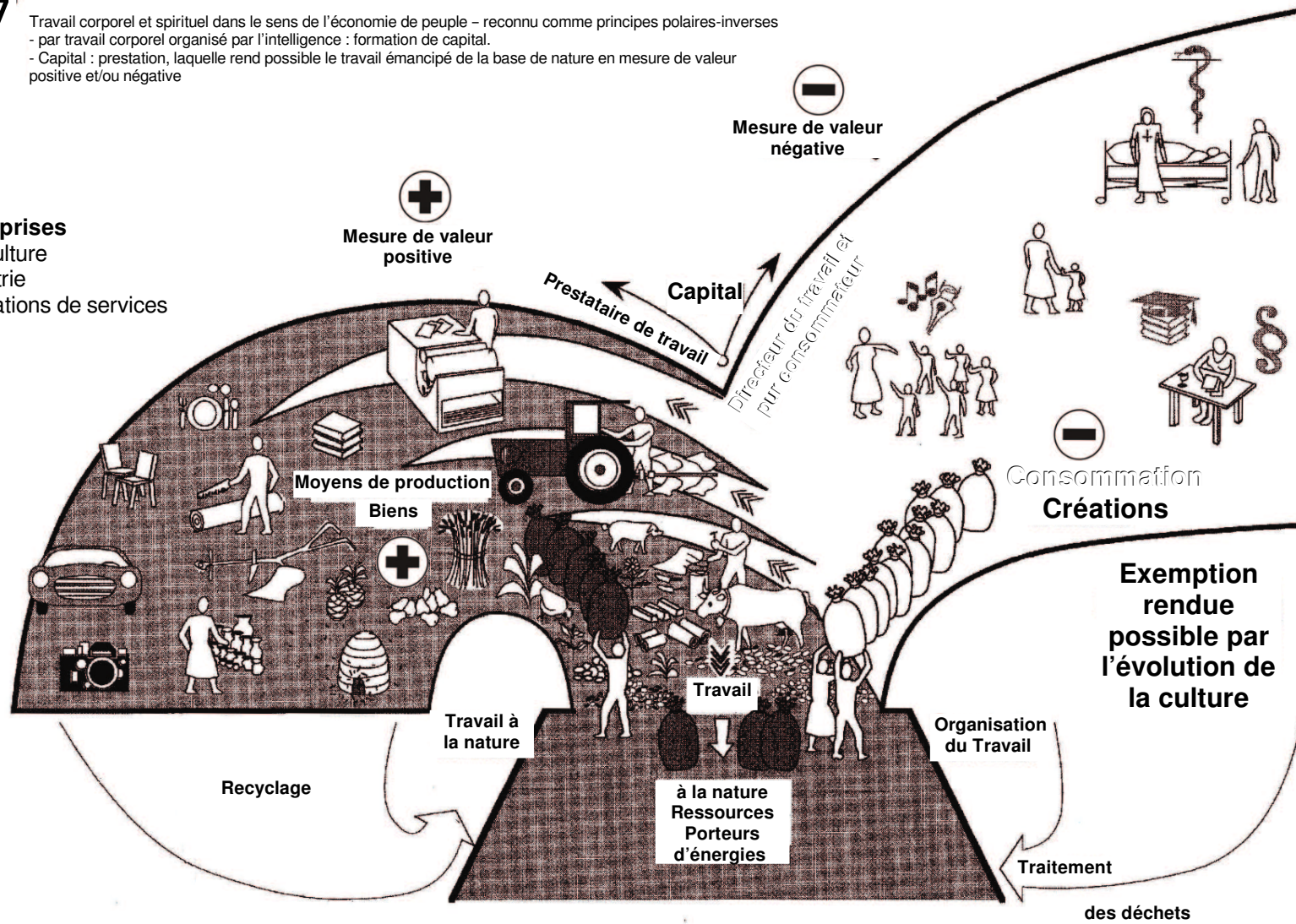


Figure 8

# L'économie associative

Formule de prix et de revenu

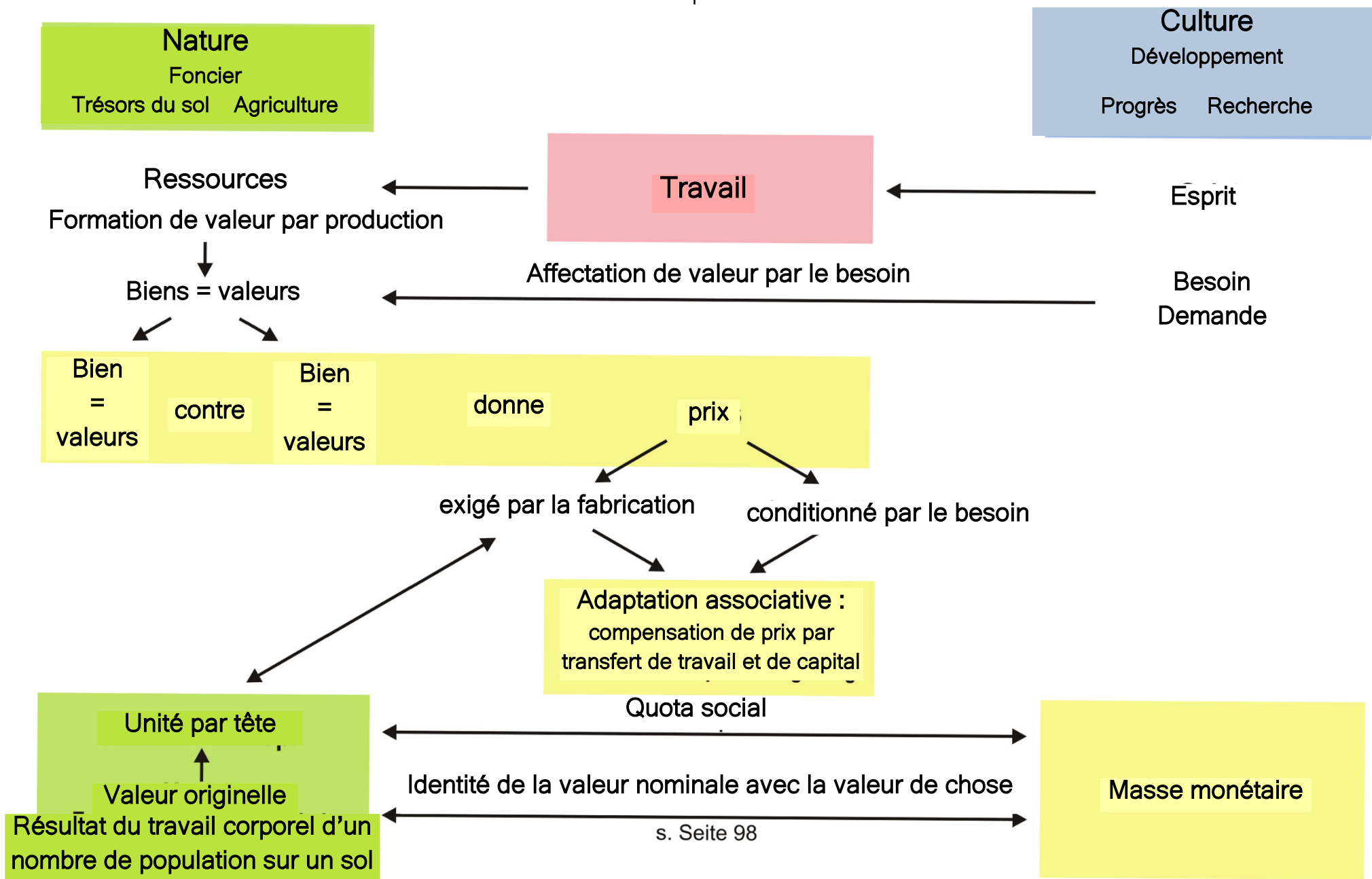
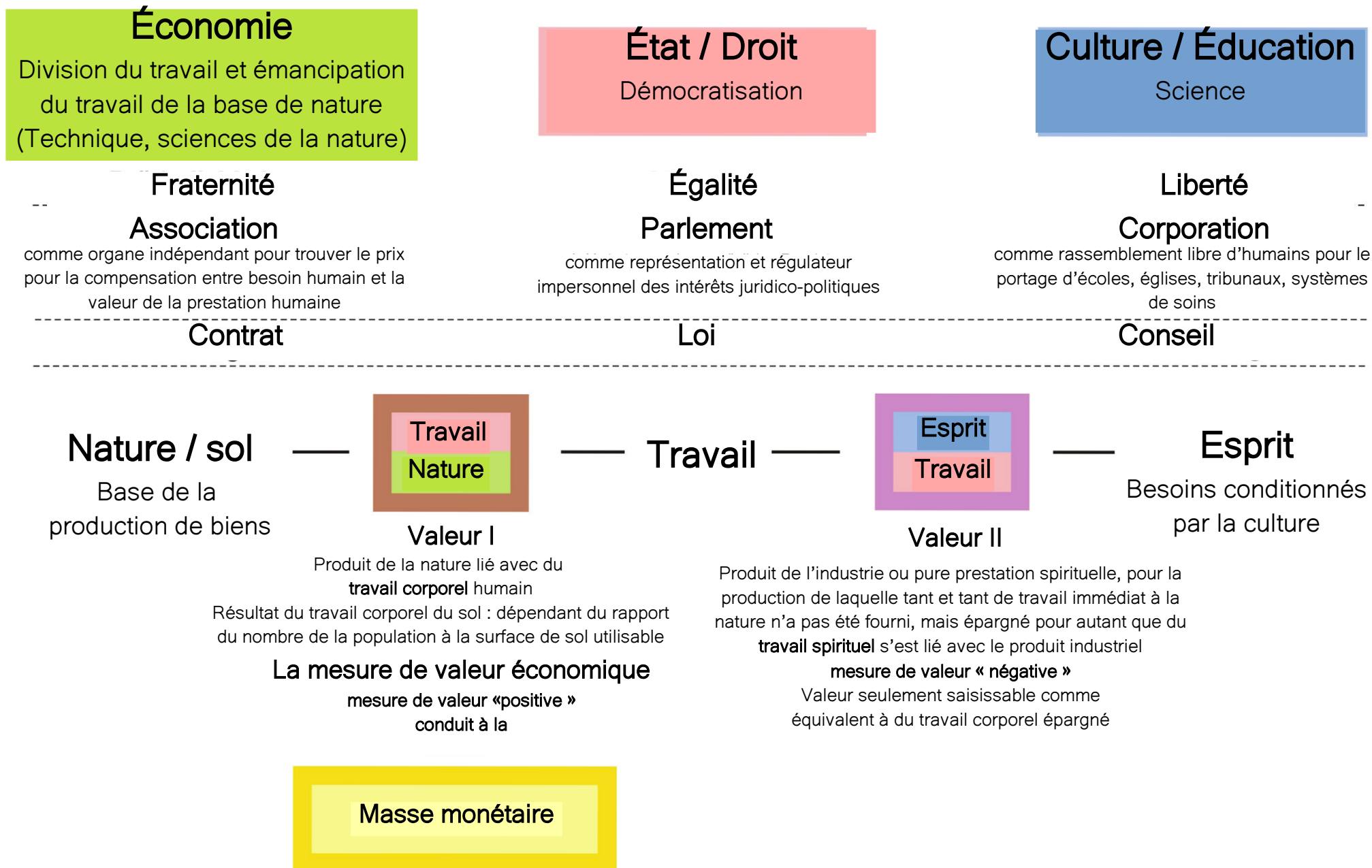


Figure 9

# Les membres de l'organisme social

Et les principes œuvrant en eux, regardés sous l'aspect économique



# Figure 10 Édification de la société à partir de la conscience de l'association

Saisie statistique des coefficients sociaux des actifs dans la production matérielle ⊕ et des personnes leur étant articulées ⊖  
 Recettes d'exploitation; les quotas sociaux étant payés vis-à-vis d'eux : aux actifs dans l'exploitation, à des appointés par de l'argent de donation tout comme des actifs dans la « fonction publique »

|  | Personnes saisies par activité | 1 - recette d'exploitation nette | Traitement, articulés en mesure positive de la valeur | Argent de donation attribution libre | 2 - charge fiscale | 3 - besoins d'argent de prêt (Constructions, équipements moyens de production) |
|--|--------------------------------|----------------------------------|---|--------------------------------------|--------------------|--|
| <b>Entreprises</b>                                     |                                |                                  |   |                                      |                    |  |
| Agriculture  | ⊕                              | ⊕                                | ⊕   | ⌈<br>—<br>—<br>↓                     | ⌈<br>—<br>—<br>↓   | ⊕  |
| Industrie  | ⊕                              | ⊕                                | ⊕   |                                      |                    | ⊕  |
| Prestations de services                                | ⊕                              | ⊕                                | ⊕   |                                      |                    | ⊕  |
| <b>Pension vieillesse</b>                              | ⊖                              |                                  |   |                                      | ⊖                  | ⊕  |
| <b>Fonction publique</b>                               |                                |                                  |   | ↓                                    |                    |  |
| Corporation politiques (Communes, cantons, fédération) | ⊖                              |                                  |   |                                      | ⊖                  | ⊕  |
| Armée  | ⊖                              |                                  |   |                                      | ⊖                  | ⊕  |
| Police   | ⊖                              |                                  |   |                                      | ⊖                  | ⊕  |
| Tribunaux <sup>4</sup> /prisons<br>Pompiers            | ⊖                              |                                  |   |                                      | ⊖                  | ⊕  |
| <b>Corporations de l'argent de donation</b>            |                                |                                  |   |                                      |                    |  |
| Système de formation                                   | ⊖                              |                                  |   | ⊖                                    |                    | ⊕  |
| Système de santé                                       | ⊖                              |                                  |   | ⊖                                    |                    | ⊕  |
| Églises  | ⊖                              |                                  |   | ⊖                                    |                    | ⊕  |
| <b>« Purs consommateurs »</b>                          | ⊖                              |                                  |   | ⊖                                    |                    |  |

- 1 compris comme recette des ventes coûts matériels déduits
- 2 quotas/coefficients sociaux des actifs dans la « fonction publique »
- 3 Pour la compréhension du signe voir le texte à l'image 7
- 4 comme solution de transition encore classé à « l'étatique » à la place du secteur de formation et d'éducation